



PROJECTE RONDALLA 16-17

Coordinadora del projecte: Teresa Estruch Traité
teresa.estruch@standreu.org

WEB http://www.escolacristiana.org/xarsec_projectes/rondalla
BLOG: rondalla1617.blogspot.com

SESSIÓ PRESENCIAL DE PRESENTACIÓ:
6 D'OCTUBRE 2016 – 16:00h
a la seu de la FECC al c/ dels Àngels, 18 3r. (Barcelona)

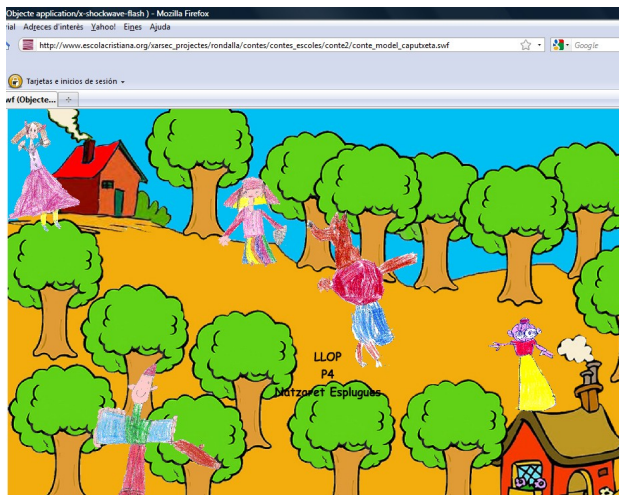


ACTIVITAT 1: Ens presentem.

- Cada grup es presenta als altres participants.
- Penjar al bloc una foto del grup i un breu text explicant qui són i quins contes els agraden.
- Mida aproximada de la foto 640x480pixels
- Data d'entrega: 4 novembre 2016

ACTIVITAT 2: El nostre món de contes

- Es proposa un **conte clàssic** per a cada nivell.
- Els alumnes dibuixen els personatges dels contes assignats.
- Els mestres escanegen els dibuixos i els penjen al blog del projecte. Es pot fer una galeria d'imatges amb tots els dibuixos o es pot penjar un escenari amb tots els personatges dibuixats.
- Data d'entrega: 2 desembre 2016



P3: Els 3 porquets.

P4: La Caputxeta Vermella.


P5: La Rateta que escombrava l'escaleta.

ACTIVITAT 3: Fem un conte

- Conte cooperatiu.
- El coordinador fa agrupacions de 2/3 grups-classe per nivells (P3, P4 i P5). Cada grup ha d'elaborar un conte segons el tema proposat.

P3: La granja - P4: El mar - P5: Una història de por.

- Un grup fa la introducció, el segon grup fa el nus i el tercer fa el desenllaç.
- Cada part ha d'ocupar dues o tres pàgines d'un document word i cada pàgina ha d'incloure un dibuix i una frase curta.
- Data d'entrega:
Introducció: 3 febrer 2017
Nus: 3 març 2017
Desenllaç: 31 març 2017



ACTIVITAT 4: Fem poesia

- Cada grup/classe tria un personatge d'un conte clàssic i escriu un bio-poema.
- Data límit d'entrega: 26 de maig 2017
- Com escriure el bio-poema:

- Vers 1: 4 adjectius que el defineixin
- Vers 2: El conte on surt el personatge que heu triat
- Vers 3: Tres coses que li agradin
- Vers 4: Una cosa que li faci por
- Vers 5: Una cosa que desitgi
- Vers 6: Lloc on viu
- Vers 7: Nom del personatge

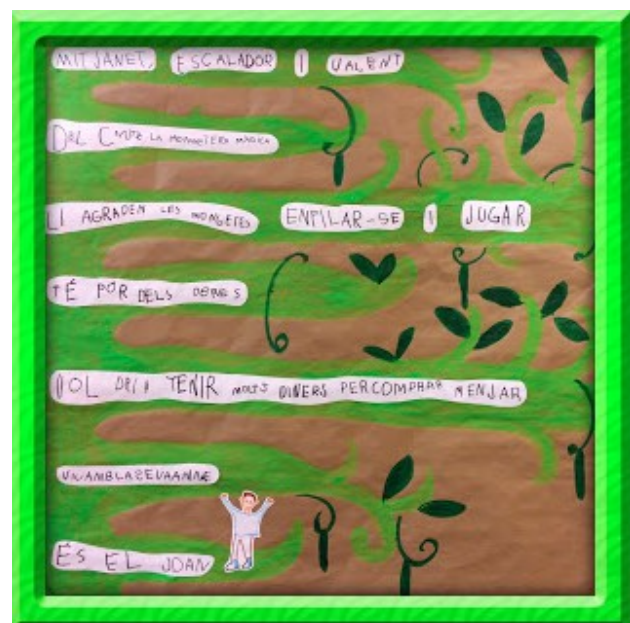
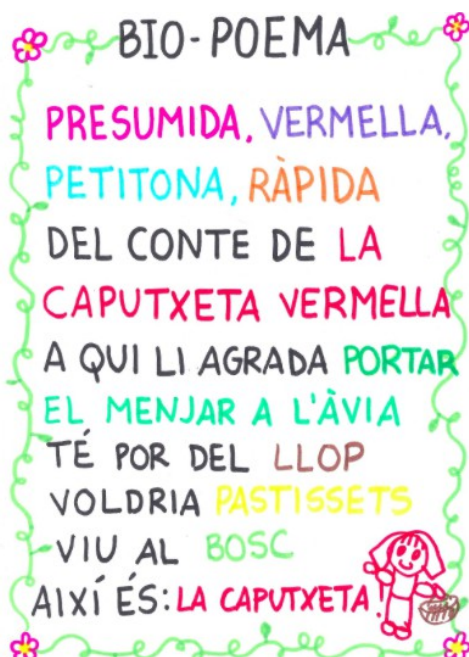
_____ del conte de _____
A qui li agrada _____ i _____
té por de _____
voldria _____
viu a _____
Així és: _____

Un cop fet ho pengeu al blog del projecte.

Podeu fer l'entrada introduint només el text o podeu fer un marc decoratiu i penjar-ho al blog com a imatge en format jpg.

Qui vulgui també pot penjar un arxiu d'audio amb el vers recitat pels alumnes. (optatiu)

EXEMPLES



TEMPORITZACIÓ	
Sessió presencial de presentació	6 d'octubre 2014 16:00 h.
ACTIVITAT 1: ENS PRESTEM.	Data límit entrega: 4 novembre 2016
ACTIVITAT 2: EL NOSTRE MÓN DE CONTES	Data límit d'entrega: 2 desembre 2016
ACTIVITAT 3: FEM UN CONTE	Introducció: 3 febrer 2017 Nus: 3 març 2017 Desenllaç: 31 març 2017
ACTIVITAT 4: FEM TEATRE	Data límit entrega: 26 maig 2017