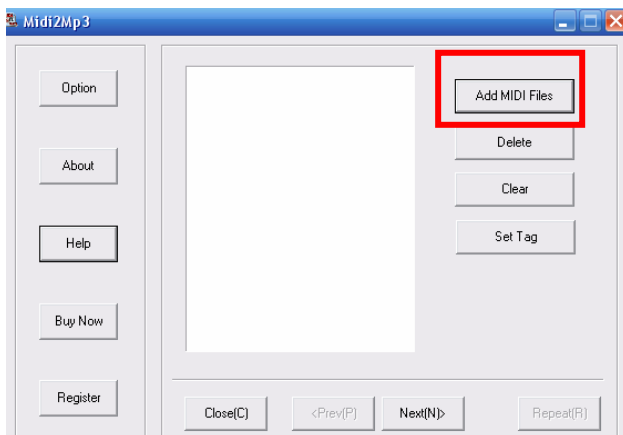


Convertir MID en MP3

ACTIVITAT FINAL → Crear la lletra d'una cançó, a partir d'una música coneguda.

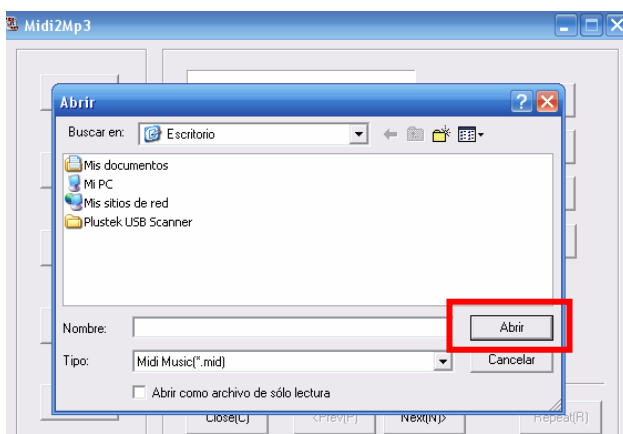
Podem trobar músiques (sense lletra) a diverses pàgines web. Jo us proposo www.bibliomidi.net. En aquesta web hi podeu trobar músiques de cantants i grups de molts estils musicals, des de molt antics fins a molt moderns. És probable que no hi trobeu els últims èxits; aquest és un inconvenient; però el seu gran avantatge és que disposem de la música sense la lletra, sense la veu del cantant o grup i així queda millor per penjar a la web del projecte i per cantar-la el dia de la trobada. Un altre inconvenient, però, és que el format MID no es pot escoltar en un reproductor de CD normal; per tant, per poder-lo gravar en un CD i portar-lo a la trobada cal convertir-lo abans a MP3. Us adjunto el programa POWER MIDI TO MP3 que us permet fer aquesta conversió d'una manera senzilla.

Primer heu d'executar el fitxer que us adjunto per instal·lar el programa al vostre ordinador. Quan ja estigui feta la instal·lació, cliqueu dues vegades sobre la icona del programa i seguiu aquests passos:



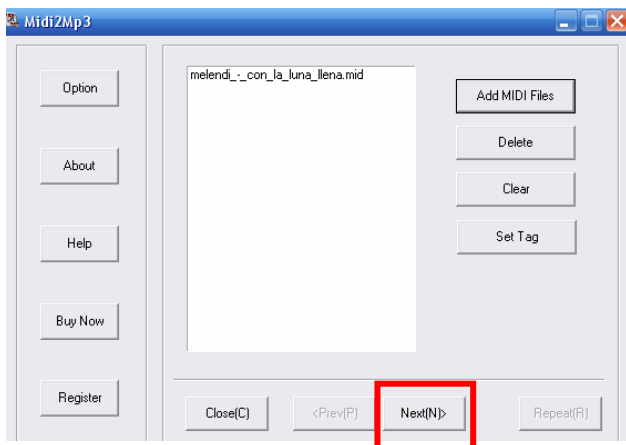
1.

Cliquem el botó **ADD MIDI FILES** i se'ns obrirà l'explorador perquè poguem triar l'arxiu MID que hem descarregat d'alguna web com ara www.bibliomidi.net



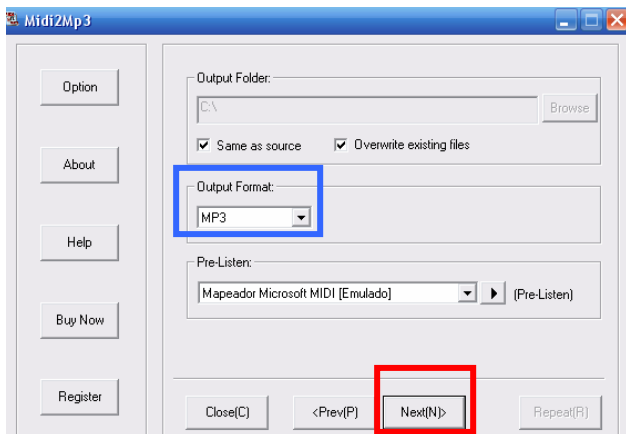
2.

Busquem l'arxiu MID a la carpeta on l'hàgim descarregat i cliqueu a **ABRIR**.



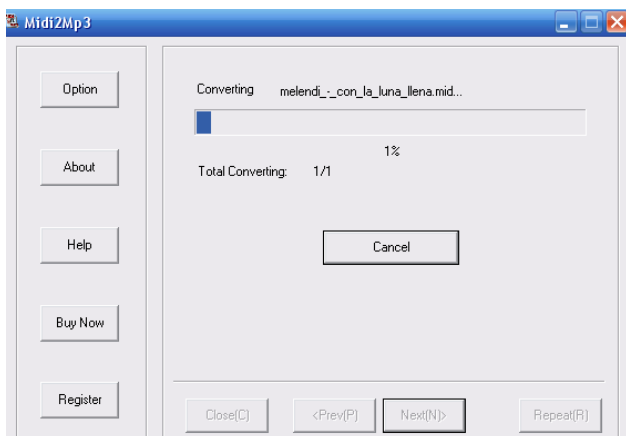
3.

Quan ens apareix el nom de l'arxiu en format MID al quadre central, podem clicar el botó **NEXT**.



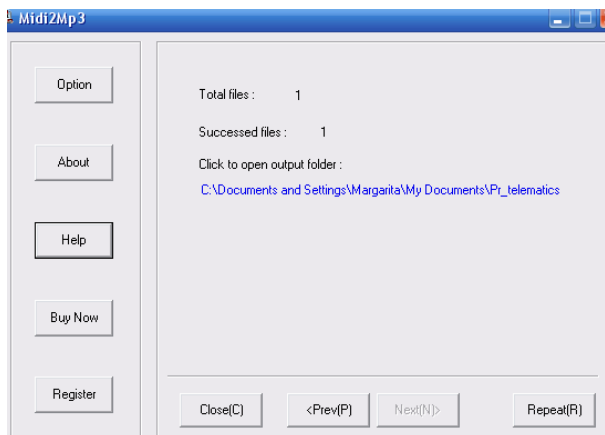
4.

En aquesta pantalla, ens assegurem que el format de sortida (**OUTPUT FORMAT**) sigui MP3 triem també **NEXT**.



5.

Comença el procés de conversió de MID a MP3.



6.

Quan acaba el procés de conversió, apareix un missatge de color blau que ens diu a quina carpeta trobarem l'arxiu en format MP3.

Aquest aquest procés tenim la mateixa música (sense veu del cantant o grup) en dos formats MID o MP3.

- **A la web del projecte hi podem penjar qualsevol dels dos formats;**
 - **al CD per portar a la trobada només el format MP3.**